











2月22日  
23日分

東北新幹線一部区間運休に伴う

# 代替交通手段のご案内

- ・乗換時間は含まれておりません。また、列車によって所要時間は前後します。
- ・交通手段は主なルートに掲載しています。
- ・運行状況は変更となる場合があるため、最新の運行情報は、JR東日本ホームページおよび他の交通機関のホームページをご確認ください。
- ・他会社の鉄道、バス、飛行機に関しては当社のきっぷはご利用いただけません。別に各交通機関のきっぷ等をお買い求めください。

## ●首都圏～青森方面

交通手段	行程
鉄道 (常磐線ルート)	<p>常磐線 特急ひたち 約4時間30分 </p> <p>東京 ←-----→ 仙台</p> <p>特急ひたち 約2時間40分  いわき 臨時快速 約2時間30分</p> <p>東北新幹線 約2時間30分 </p> <p>仙台 ←-----→ 新青森</p> <p>※新青森～青森は奥羽本線で約5分です。</p>
鉄道 (東北本線ルート)	<p> 東京 ←-----→ 那須塩原</p> <p>東北新幹線 約1時間10分</p> <p>那須塩原 ←-----→ 仙台 </p> <p>東北本線 約3時間30分</p> <p>仙台 ←-----→ 新青森 </p> <p>東北新幹線 約2時間30分</p> <p>※新青森～青森は奥羽本線で約5分です。</p>
バス	<p>新宿 ←-----→ 青森</p> <p>高速バス 約10時間40分 </p>
飛行機等	<p>東京 ←-----→ 羽田空港 </p> <p>普通列車 約40分</p> <p>羽田空港 ←-----→ 青森空港 </p> <p>飛行機 約1時間20分</p> <p>青森空港 ←-----→ 青森 </p> <p>バス 約40分</p>

※2021年2月20日現在の情報です。

2月22日  
23日分

東北新幹線一部区間運休に伴う

# 代替交通手段のご案内

- ・乗換時間は含まれておりません。また、列車によって所要時間は前後します。
- ・交通手段は主なルートに掲載しています。
- ・運行状況は変更となる場合があるため、最新の運行情報は、JR東日本ホームページおよび他の交通機関のホームページをご確認ください。
- ・他会社の鉄道、バス、飛行機に関しては当社のきっぷはご利用いただけません。別に各交通機関のきっぷ等をお買い求めください。

## ●首都圏～盛岡方面

交通手段	行程
鉄道 (常磐線ルート)	<p>常磐線 特急ひたち 約4時間30分</p> <p>東京 ← 仙台 → 盛岡</p> <p>いわき</p> <p>特急ひたち 約2時間40分</p> <p>臨時快速 約2時間30分</p> <p>東北新幹線 約1時間20分</p>
鉄道 (東北本線ルート)	<p>東京 ← 那須塩原 → 仙台 → 盛岡</p> <p>東北新幹線 約1時間10分</p> <p>東北本線 約3時間30分</p> <p>東北新幹線 約1時間20分</p>
バス	<p>新宿 ← 盛岡</p> <p>高速バス 約8時間00分</p>
飛行機等	<p>東京 ← 羽田空港 → いわて 花巻空港 → 盛岡</p> <p>普通列車 約40分</p> <p>臨時 飛行機 約1時間10分</p> <p>バス 約50分</p>

※2021年2月20日現在の情報です。








2月22日  
23日分

東北新幹線一部区間運休に伴う

# 代替交通手段のご案内

- ・乗換時間は含まれておりません。また、列車によって所要時間は前後します。
- ・交通手段は主なルートに掲載しています。
- ・運行状況は変更となる場合があるため、最新の運行情報は、JR東日本ホームページおよび他の交通機関のホームページをご確認ください。
- ・他会社の鉄道、バス、飛行機に関しては当社のきっぷはご利用いただけません。別に各交通機関のきっぷ等をお買い求めください。

## ●首都圏～仙台方面

交通手段	行程
鉄道 (常磐線ルート)	<p>常磐線 特急ひたち 約4時間30分</p>  <p>東京 ←→ 仙台</p> <p>いわき</p> <p>特急ひたち 約2時間40分</p> <p>臨時快速 約2時間30分</p>
鉄道 (東北本線ルート)	 <p>東京 ←→ 那須塩原</p> <p>東北新幹線 約1時間10分</p>  <p>那須塩原 ←→ 仙台</p> <p>東北本線 約3時間30分</p>
バス	 <p>新宿 ←→ 仙台</p> <p>高速バス 約6時間00分</p>
飛行機等	 <p>東京 ←→ 羽田空港</p> <p>普通列車 約40分</p>  <p>羽田空港 ←→ 仙台空港</p> <p>臨時 飛行機 約1時間10分</p>  <p>仙台空港 ←→ 仙台</p> <p>仙台空港アクセス線 約30分</p>

※2021年2月20日現在の情報です。

2月22日  
23日分

東北新幹線一部区間運休に伴う

# 代替交通手段のご案内

- ・乗換時間は含まれておりません。また、列車によって所要時間は前後します。
- ・交通手段は主なルートに掲載しています。
- ・運行状況は変更となる場合があるため、最新の運行情報は、JR東日本ホームページおよび他の交通機関のホームページをご確認ください。
- ・他会社の鉄道、バス、飛行機に関しては当社のきっぷはご利用いただけません。別に各交通機関のきっぷ等をお買い求めください。

## ●首都圏～秋田方面

交通手段	行程
鉄道 (常磐線ルート)	
鉄道 (東北本線ルート)	
鉄道 (羽越本線ルート)	
バス	
飛行機等	

※2021年2月20日現在の情報です。

2月22日  
23日分

東北新幹線一部区間運休に伴う

# 代替交通手段のご案内

- ・乗換時間は含まれておりません。また、列車によって所要時間は前後します。
- ・交通手段は主なルートに掲載しています。
- ・運行状況は変更となる場合があるため、最新の運行情報は、JR東日本ホームページおよび他の交通機関のホームページをご確認ください。
- ・他会社の鉄道、バス、飛行機に関しては当社のきっぷはご利用いただけません。別に各交通機関のきっぷ等をお買い求めください。

## ●首都圏～山形方面

交通手段	行程
鉄道 (常磐線ルート)	<p>常磐線 特急ひたち 約4時間30分</p> <p>東京 ← 仙台 → 山形</p> <p>いわき</p> <p>特急ひたち 約2時間40分</p> <p>臨時快速 約2時間30分</p> <p>仙山線 約1時間30分</p>
鉄道 (東北本線ルート)	<p>東京 ← 那須塩原 → 福島 → 山形</p> <p>東北新幹線 約1時間10分</p> <p>東北本線 約2時間00分</p> <p>山形新幹線 約1時間20分</p>
バス	<p>新宿 ← 山形</p> <p>高速バス 約7時間10分</p>
飛行機等	<p>東京 ← 羽田空港 → 山形空港 → 山形</p> <p>普通列車 約40分</p> <p>飛行機 約1時間10分</p> <p>バス 約40分</p>

※2021年2月20日現在の情報です。







2月22日  
23日分

東北新幹線一部区間運休に伴う

# 代替交通手段のご案内

- ・乗換時間は含まれておりません。また、列車によって所要時間は前後します。
- ・交通手段は主なルートに掲載しています。
- ・運行状況は変更となる場合があるため、最新の運行情報は、JR東日本ホームページおよび他の交通機関のホームページをご確認ください。
- ・他会社の鉄道、バス、飛行機に関しては当社のきっぷはご利用いただけません。別に各交通機関のきっぷ等をお買い求めください。

## ●首都圏～福島方面

交通手段	行程
鉄道 (常磐線ルート)	 東京 ← 常磐線 特急ひたち 約2時間40分 → いわき  いわき ← 磐越東線 約1時間40分 → 郡山  郡山 ← 東北本線 約50分 → 福島
鉄道 (東北本線ルート)	 東京 ← 東北新幹線 約1時間10分 → 那須塩原  那須塩原 ← 東北本線 約2時間00分 → 福島
バス	 新宿 ← 高速バス 約5時間00分 → 福島

※2021年2月20日現在の情報です。